



Δικηγορικός Σύλλογος Πειραιά
Piraeus Bar Association

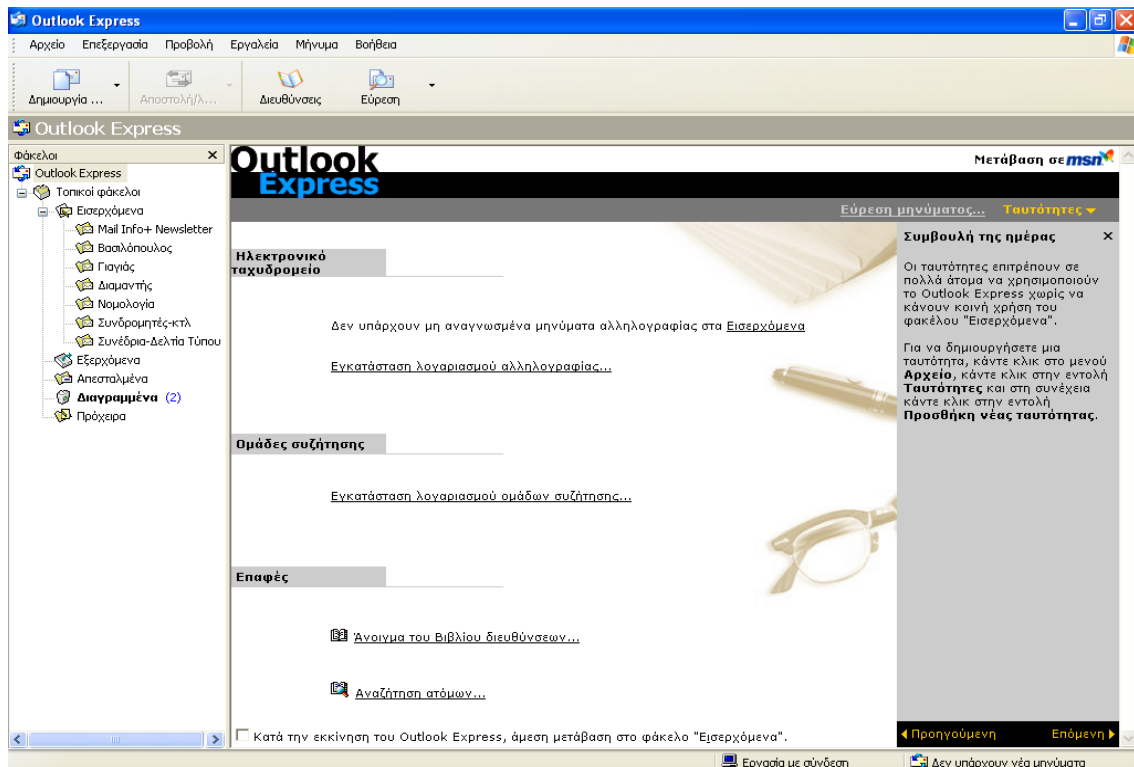
Δημιουργία Λογαριασμού
Ηλεκτρονικού Ταχυδρομείου (E-MAIL) στο
Outlook Express





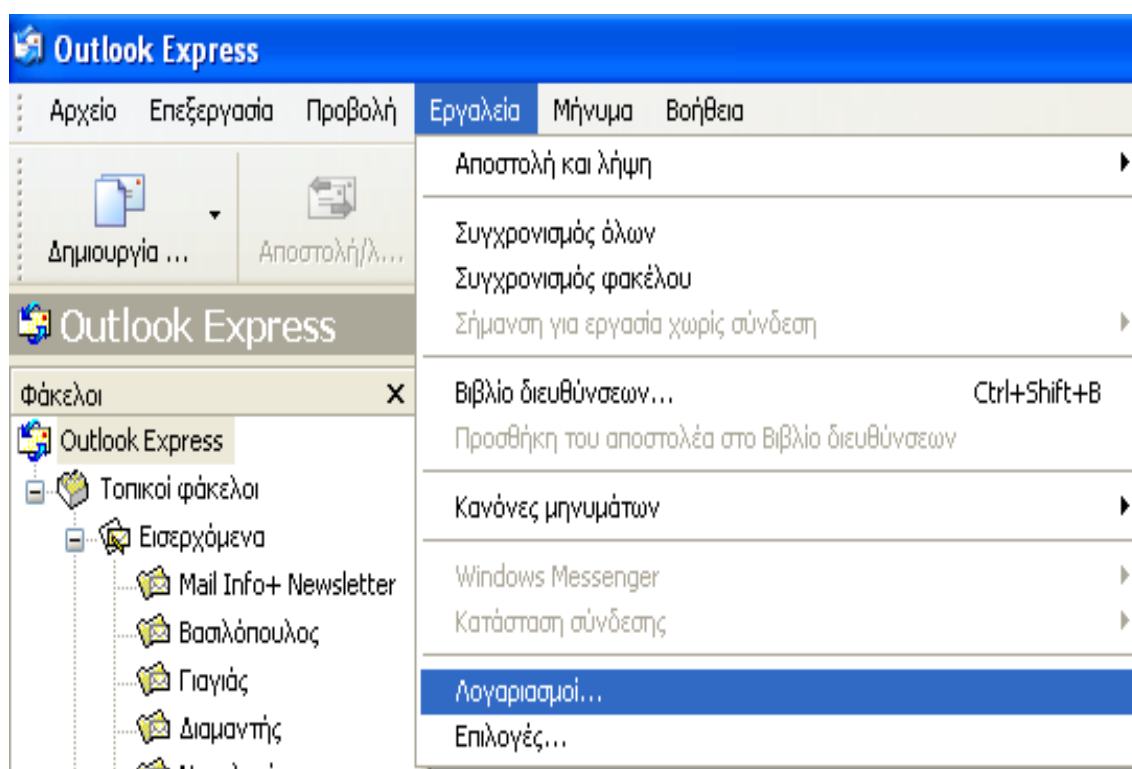
Δημιουργία Λογαριασμού Ηλεκτρονικού Ταχυδρομείου (E-MAIL) στο Outlook Express

- 1) Ανοίγετε το **Outlook Express** (Εναρξη > Προγράμματα > Microsoft Office > Outlook Express)



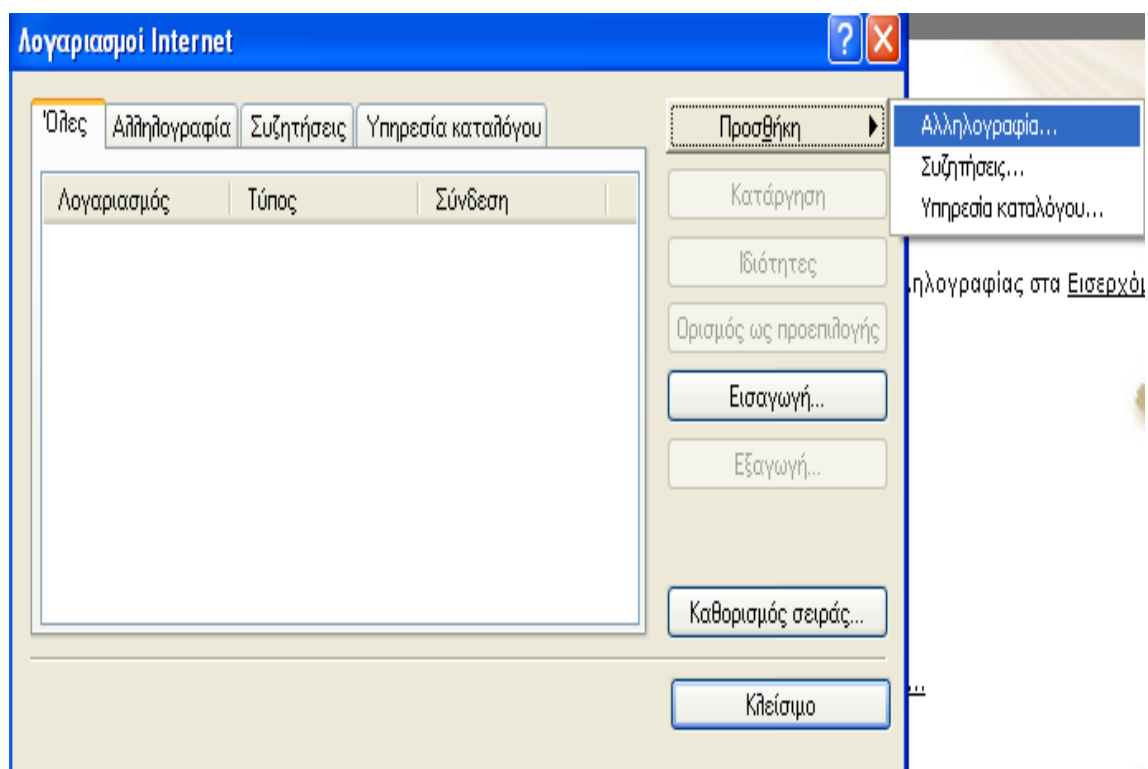


2. Επιλέγετε από το βασικό μενού **Εργαλεία > Λογαριασμοί...**





3. Από την καρτέλα **Όλες** πατάτε το κουμπί **Προσθήκη** και επιλέγετε **Αλληλογραφία...**






Δικηγορικός Σύλλογος Πειραιά

Piraeus Bar Association

4. Πληκτρολογείτε το όνομα με το οποίο θέλετε να σας βλέπουν οι παραλήπτες των email σας (**παράδειγμα: Σ. Μανουσάκης**) και πατάτε **Επόμενο**.

Οδηγός σύνδεσης στο Internet ✕

Όνομα 

Όταν στέλνετε ένα μήνυμα ηλεκτρονικού ταχυδρομείου, το όνομά σας θα εμφανιστεί στο πεδίο "Από". Πληκτρολογήστε το όνομά σας όπως θα θέλατε να εμφανίζεται.

Εμφαγιζόμενο όνομα:

Για παράδειγμα: Γεώργιος Βασιλείου



Δικηγορικός Σύλλογος Πειραιά

Piraeus Bar Association

5. Συμπληρώνετε την ηλεκτρονική σας διεύθυνση δηλαδή το email σας (παράδειγμα: s.manousakis@dspeir.gr) και πατάτε **Επόμενο**.

Οδηγός σύνδεσης στο Internet

Ηλεκτρονική διεύθυνση στο Internet

Η ηλεκτρονική σας διεύθυνση είναι η διεύθυνση που χρησιμοποιούν οι άλλοι για να σας στέλνουν μηνύματα.

Ηλεκτρονική διεύθυνση:

Για παράδειγμα: someone@microsoft.com

< Προηγούμενο Επόμενο > Άκυρο

6. Επιλέγετε **POP3** και συμπληρώνετε **mail.dspeir.gr** στο πεδίο «Διακομιστής εισερχόμενης αλληλογραφίας» και στο πεδίο



Δικηγορικός Σύλλογος Πειραιά

Piraeus Bar Association

«Διακομιστής εξερχόμενης αλληλογραφίας» (*Ανάλογα με τον παροχέα σας παράδειγμα: **OTE**) συμπληρώνετε **mailgate.otenet.gr** και πατάτε **Επόμενο**.

Οδηγός σύνδεσης στο Internet

Όνόματα διακομιστών ηλεκτρονικού ταχυδρομείου

Ο διακομιστής εισερχόμενης αλληλογραφίας είναι διακομιστής POP3

Διακομιστής εισερχόμενης αλληλογραφίας (POP3, IMAP ή HTTP):
mail.dspeir.gr

Ο διακομιστής SMTP χρησιμοποιείται για την εξερχόμενη αλληλογραφία.
Διακομιστής εξερχόμενης αλληλογραφίας (SMTP):
mailgate.otenet.gr

< Προηγούμενο Επόμενο > Άκυρο

*OTE: συμπληρώνετε mailgate.otenet.gr
FORTHNET: συμπληρώνετε mailgate.forthnet.gr
HOL: συμπληρώνετε smtp.hol.gr
ON: συμπληρώνετε mrelay.ontelecoms.gr

7. Πληκτρολογείτε στο όνομα του λογαριασμού σας το email σας (παράδειγμα: s.manousakis@dspeir.gr) και στον κωδικό πρόσβασης (password) τον κωδικό που σας έχει παρασχεθεί για την είσοδο στο



Δικηγορικός Σύλλογος Πειραιά

Piraeus Bar Association

ασφαλές τμήμα της ιστοσελίδας www.dspeir.gr Επιλέγετε **Απομνημόνευση κωδικού πρόσβαση** για να αποθηκευθούν οι κωδικοί σας και πατάτε **Επόμενο**.

Οδηγός σύνδεσης στο Internet

Στοιχεία σύνδεσης για αλληλογραφία Internet

Πληκτρολογήστε το όνομα λογαριασμού και τον κωδικό πρόσβασης που σας έχει παρασχεθεί από την υπηρεσία παροχής Internet.

Όνομα λογαριασμού:

Κωδικός πρόσβασης:

••••••••

Απομνημόνευση κωδικού πρόσβασης

Εάν η υπηρεσία παροχής Internet απαιτεί να χρησιμοποιείτε ασφαλή έλεγχο ταυτότητας με κωδικό για το λογαριασμό ηλεκτρονικού ταχυδρομείου, επιλέξτε το πλαίσιο ελέγχου "Σύνδεση με ασφαλή έλεγχο ταυτότητας μέσω κωδικού".

Σύνδεση με ασφαλή έλεγχο ταυτότητας μέσω κωδικού (SPA)

< Προηγούμενο

Επόμενο >

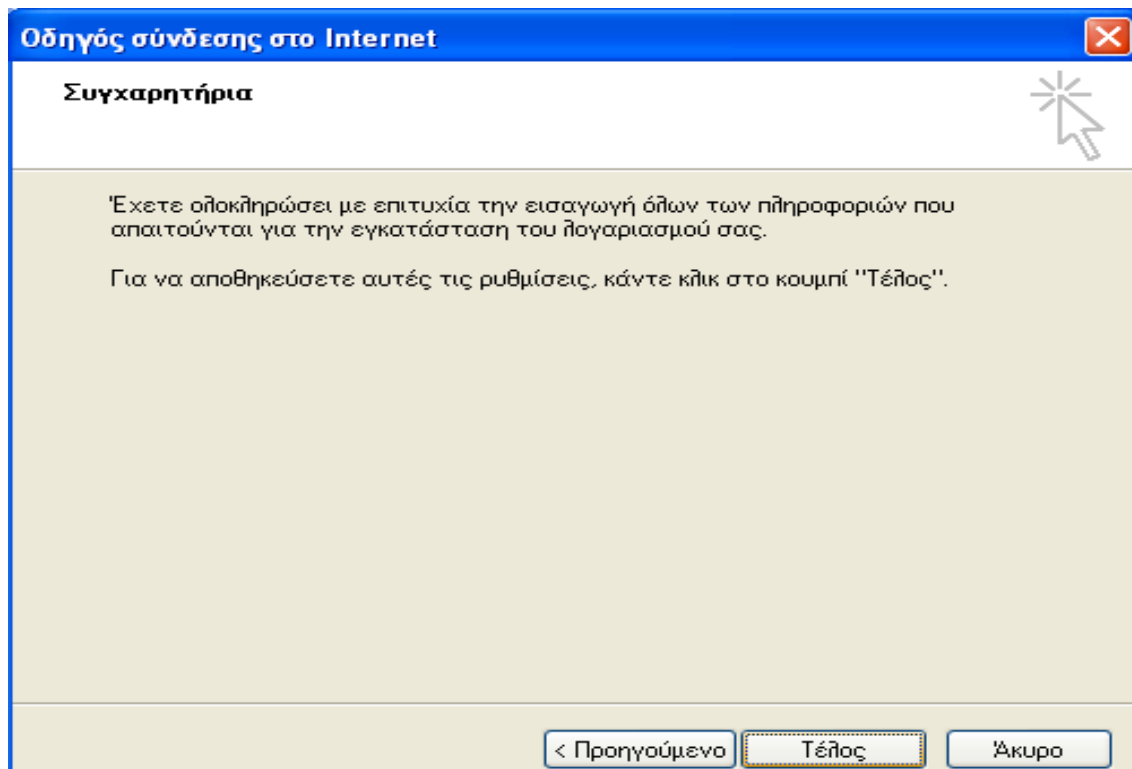
Άκυρο



Δικηγορικός Σύλλογος Πειραιά

Piraeus Bar Association

8. Επιλέγετε **Τέλος** και έχετε ολοκληρώσει με επιτυχία την δημιουργία του λογαριασμού του ηλεκτρονικού σας ταχυδρομείου.



Για τυχόν διευκρινίσεις των ανωτέρω οι πρόσθετες πληροφορίες παρακαλείσθε όπως επικοινωνείτε με την εταιρεία **LawNet S.A.**: τηλ: 210 – 33.92.572 e-mail: dspeir@lawnet.gr